

**NKT**

HOLDING

# KVARTALSRAPPORT

3/2003



## Kvartalsrapport 3/2003 - Fondsbørsmeddelelse nr. 21

### Indhold

Hovedtal og overblik	1
Koncernberetning	2
Perioden 1.1. - 30.9.2003	2
3. kvartal 2003	2
NKT aktien	2
Selskabsportefølje	2
Forventninger til 2003	2
Bestyrelsens beslutninger	3
Selskaber	4
Koncernstruktur pr 18. november 2003	4
NKT Cables Group	4
Nilfisk-Advance	5
NKT Photonics Group	6
NKT Flexibles	6
Øvrige selskaber	7
Hovedtal for koncernen	8
Balance og egenkapital	9
Pengestrømme og rentebærende poster	10
Segmentoplysninger	11
Fondsbørsmeddelelser og børskalender	12

Kvartalsrapport 3/2003 er den 18. november offentliggjort på dansk og engelsk via Københavns Fondsbørs.

Det er den originale danske tekst, der er gældende, såfremt misforståelser måtte opstå via den engelske oversættelse.

Rapporten er til rådighed på [www.nkt.dk](http://www.nkt.dk), og den distribueres elektronisk til alle, der har tilmeldt sig denne service.

En trykt udgave af rapporten sendes pr. post til de af NKT Holdings aktionærer, der har anmodet om at få regnskaber tilsendt.

Henvendelser om den elektroniske eller trykte udgave af rapporten bedes rettet til NKT Holdings kommunikationsafdeling på telefon 43 48 32 92 eller mail [nkt.holding@nkt.dk](mailto:nkt.holding@nkt.dk).

## Hovedtal

Beløb i mDKK	3. kvrt. 2003	3. kvrt. 2002	1.-3. kvrt. 2003	1.-3. kvrt. 2002	Hele 2002
Omsætning	1.532	1.520	4.334	4.401	5.889
Driftsresultat før afskrivninger (EBITDA)	108	95	275	247	168
Driftsresultat før af- og nedskrivninger af immaterielle anlægsaktiver (EBITA)	61	18	128	10	(790)
Driftsresultat (EBIT)	43	(4)	77	(54)	(923)
Koncernens resultat efter skat	39	(10)	54	(84)	(856)
NKTs andel heraf	33	0	54	(55)	(696)
Egenkapital	2.815	3.550	2.815	3.550	2.898
Nettorentebærende poster	236	109	236	109	407

På side 11 findes oversigt over koncernselskabernes nettoomsætning, driftsresultat før afskrivninger (EBITDA), driftsresultat (EBIT) og capital employed.

# OVERBLIK

## 3. KVARTAL 2003

### Koncernen

Den positive driftsudvikling, som NKT koncernen har haft siden vi prioriterede vores vision sidste efterår, er fortsat i 3. kvartal, hvor vi realiserede et driftsresultat før afskrivninger (EBITDA) på 108 mDKK. Dette skal ses i forhold til et resultat på 60 mDKK før ejendomsavancer i samme periode sidste år. Der er hermed tale om en fremgang på 80%.

NKTs andel af koncernens resultat efter skat og minoriteter blev 33 mDKK i 3. kvartal 2003 mod et nul-resultat sidste år. Korrigeret for ejendomsavancer sidste år på 35 mDKK udgør resultatfremgangen 68 mDKK.

NKT koncernens nettorentebærende aktiver, der er steget med 79 mDKK i kvartalet, beløber sig ultimo 3. kvartal 2003 til 236 mDKK.

Som følge af den offentliggjorte aftale om salg af Scandinavian Micro Biodevices (SMB) er forventningerne til årets resultat blevet opjusteret (se afsnittet "Forventninger til 2003"), og porteføljen af udviklingselskaber er nu tilpasset de planer om fokusering på fotonik-selskaberne, der blev påbegyndt i efteråret 2002.

For koncernen som helhed er der således tale om en stabil udvikling i overensstemmelse med de opstillede mål.

### Selskaber

**NKT Cables** har haft stigende salgsvolumen inden for sit primære forretningsområde (energikabler). Korrigeret for udviklingen i metalpriser og valutaforhold samt ophørte aktiviteter er der tale om en stigning i omsætningen på godt 3% i forhold til 3. kvartal 2002. NKT Cables realiserede i kvartalet et driftsresultat før afskrivninger på 66 mDKK, svarende til en EBITDA-margin på 8,6%.

**Nilfisk-Advance**, der realiserede en volumenfremgang på 5%, har i 3. kvartal fortsat den positive udvikling salgsmæssigt såvel som indtjeningsmæssigt på det amerikanske marked. Driftsresultatet før afskrivninger for 3. kvartal blev 59 mDKK. Det svarer til en EBITDA-margin på 9,0%.

Selskaberne i **NKT Photonics Group** realiserede som forventet et driftsunderskud før afskrivninger på 19 mDKK. Det er på niveau med samme periode sidste år.

**NKT Flexibles** har i 3. kvartal haft et øget aktivitetsniveau og en øget indtjening i forhold til samme periode sidste år.

**Priorparken** realiserede som planlagt et resultat før afskrivninger på 3 mDKK.

Med salget af lifescience selskabet, **Scandinavian Micro Biodevices (SMB)**, som blev offentliggjort med fondsbørsmeddelelse nr. 20 vil NKT realisere en ekstraordinær indtægt i 4. kvartal 2003 på 20 mDKK. NKTs engagement i **Cantion** er afviklet i 3. kvartal.

### Forventninger til 2003

Vi har opjusteret vores forventninger til årets resultat på baggrund af 3. kvartals stabile udvikling samt salget af Scandinavian Micro Biodevices, der i 4. kvartal medfører en avance på 20 mDKK. Årets resultat efter skat og minoriteter vil herefter ligge i niveauet 80 mDKK (i kvartalsrapport 2/2003 var resultatforventningen anført at ligge indenfor rammerne af 40 - 70 mDKK).

Forventningen til koncernens cash flow er uændret - dvs. et positivt cash flow, som - ekskl. afløb af restruktureringshenrettelser - overstiger den løbende dividendeudbetaling på 100 mDKK.

# KONCERNBERETNING

## Perioden 1.1. - 30.9.2003

For de første 9 måneder af 2003 blev koncernens omsætning 4.334 mDKK. Det er 67 mDKK lavere end sidste års omsætning i den tilsvarende periode. Målt i faste metalpriser og valutakurser udgør væksten imidlertid ca. 185 mDKK svarende til en fremgang på over 4%.

Driftsresultatet (EBIT) blev 77 mDKK, hvilket skal ses i forhold til (54) mDKK i samme periode sidste år.

Resultat efter skat og minoritetsinteresser for årets første 9 måneder blev 54 mDKK imod et tilsvarende resultat året før på (55) mDKK. Justeret for ejendomsavancer på 100 mDKK sidste år er der tale om en resultatfremgang på 209 mDKK.

Antallet af medarbejdere i NKT koncernen var ved udgangen af 3. kvartal 4.867. Det er 7% færre end ved udgangen af 2002. Baggrunden herfor er dels frasalg af selskaber og aktiviteter dels gennemførte restruktureringsiltag i NKTs hovedforretninger.

## 3. kvartal 2003

### Omsætning

I 3. kvartal blev koncernens omsætning 1.532 mDKK, hvilket er på niveau med samme periode året før. Justeret for valutakurs og metalprisudvikling er der tale om en fremgang på 5%. Denne omsætningsfremgang relaterer sig til såvel NKT Cables Group, Nilfisk-Advance som NKT Flexibles.

### Driftsresultater

Driftsresultatet før afskrivninger (EBITDA) blev 108 mDKK. Justeret for ejendomsavancer på 35 mDKK sidste år svarer det til en fremgang på 48 mDKK. Denne fremgang kan primært henføres til NKT Cables og NKT Flexibles.

Afskrivninger og amortiseringer er realiseret med 65 mDKK. Det er 34 mDKK mindre end i samme periode sidste år. Det lavere niveau har sammenhæng med de nedskrivninger af anlægsaktiver, der blev gennemført ultimo sidste år.

Koncernen nåede et driftsresultat (EBIT) på 43 mDKK for 3. kvartal. Der er tale om en driftsforbedring på 47 mDKK i forhold til samme periode sidste år.

### Finansielle forhold

De finansielle poster for 3. kvartal udgør (2) mDKK, hvilket er på niveau med samme periode året før.

I 3. kvartal er koncernens nettorentebærende aktiver - i overensstemmelse med forventningerne - forøget med 79 mDKK til 236 mDKK ultimo 3. kvartal.

Beholdningen af aktier i American Superconductor Corporation (AMSC) på 546.000 stk. er uændret bogført til 10 mDKK under finansielle anlægsaktiver. Aktierne kan tidligst afhændes den 1. november 2004. Ultimo september 2003 udgjorde markedsværdien af aktierne 36 mDKK. En evt. værdiregulering af aktiebeholdningen i AMSC vil finde sted i forbindelse med udarbejdelsen af årsregnskabet for 2003. En evt. opskrivning - som ikke er indeholdt i forventningerne til årets resultat - vil blive indtægtsført under finansielle poster.

### Resultat efter skat og minoriteter

Resultatet efter skat og minoriteter for 3. kvartal blev 33 mDKK mod et nul-resultat året før.

### NKT aktien

Den 30. september var kursen på NKT aktien 106. Det er 43% over kursen ved årsskiftet, hvor den var 74, og 18% over kursen ultimo 2. kvartal, hvor den var 90.

Den daglige omsætning i NKT aktien var i 3. kvartal 2003 gennemsnitligt 3,5 mDKK. Den gennemsnitlige omsætning siden årsskiftet og frem til 30.9.2003 var 2,8 mDKK.

NKT Holding ejer fortsat 2% egne aktier.

Det er vores forventning, at NKT aktien vil kunne indgå i Københavns Fondsbørs' MidCap indeks med virkning fra 1. januar 2004. NKT aktien har - i den tid, MidCap indekset har eksisteret - imødekommet samtlige optagelseskriterier bortset fra spread-kriteriet (gennemsnitlig forskel imellem købs- og salgskurs). I indeværende referenceperiode startende 1. juni, har NKT aktiens spread ligget pænt under grænsen på 2%.

### Selskabsportefølje

Med salget af life science selskabet, Scandinavian Micro Biodevices (SMB) omfatter NKTs portefølje af udviklings-selskaber udelukkende selskaberne i NKT Photonics Group.

### Forventninger til 2003

Vi har opjusteret vores forventninger til årets resultat på baggrund af 3. kvartals stabile udvikling samt salget af Scandinavian Micro Biodevices, der i 4. kvartal medfører en avance på 20 mDKK. Årets resultat efter skat og minoriteter vil herefter ligge i niveauet 80 mDKK (i kvartalsrapport 2/2003 var resultatforventningen anført at ligge indenfor rammerne af 40 - 70 mDKK).

Forventningen til koncernens cash flow er uændret - dvs. et positivt cash flow, som - ekskl. afløb af restruktureringshensættelser - overstiger den løbende dividendeudbetaling på 100 mDKK

## Bestyrelsens beslutninger

På bestyrelsesmødet den 18. november 2003 blev følgende beslutninger truffet:

### IFRS/IAS baseret regnskabsaflæggelse

NKT koncernen vil med virkning fra den 1. januar 2005 aflægge regnskaber efter international regnskabspraksis (IFRS/IAS).

Det er umiddelbart vores forventning, at NKT koncernens indtjening på baggrund af denne regnskabspraksis vil blive positiv påvirket i størrelsesordenen 50 mDKK årligt. Dette skyldes primært ophør af praksis vedrørende åremåls-amortisering af goodwill.

Regelsættet, som vil være gældende fra 2005, påregnes først at være endeligt vedtaget af de relevante myndigheder i løbet af 1. kvartal 2004. Vi forventer således at kunne give mere præcise oplysninger om konsekvenserne for NKT koncernen i forbindelse med overgangen til IFRS/IAS ved aflæggelse af regnskabet for 1. kvartal 2004.

### Bestyrelsens optionsordning

Der bliver fremover ikke udstedt aktieoptioner til medlemmer af NKT Holdings bestyrelse. Incitamentsprogrammer for direktion og medarbejdere i NKT koncernens selskaber vil fortsat blive benyttet - med det sigte at skabe en sammenhæng imellem den enkeltes indsats og de resultater, der opnås i selskaberne.

Eksisterende optioner, som er udstedt til bestyrelsen i tidligere år, fortsætter uændret til udløb. Det drejer sig om i alt 40.688 styk, som kan udnyttes med 13.125 styk i 2004 til kurs 181, med 13.125 styk i 2005 til kurs 115, og med 14.438 styk i 2006 til kurs 87 (før regulering for dividende i perioden frem til udnyttelse).

### Tegningsretter til ansatte i NKT Holding og NKT Research & Innovation

Under den givne bemyndigelse og vedtægternes §3B har bestyrelsen besluttet at tildele op til 148.000 styk tegningsretter i januar 2004 til medarbejdere og ledelse i NKT Holding A/S og NKT Research & Innovation A/S.

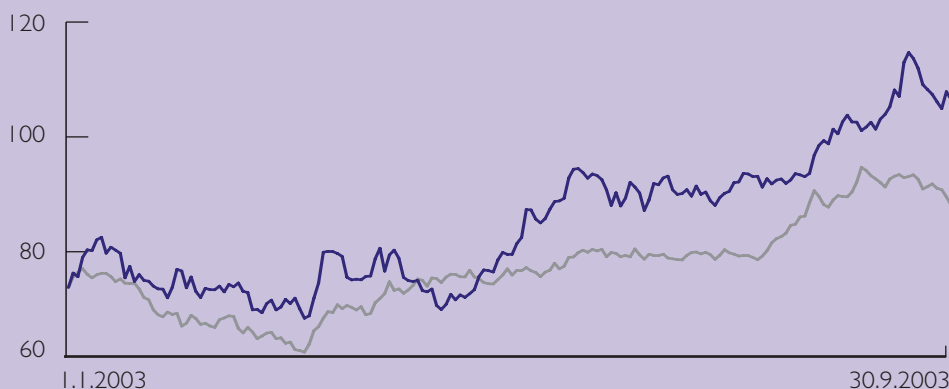
Udgangspunktet for fastsættelsen af tegningskursen er gennemsnitskursen for december måned tillagt en årlig indekseringsfaktor på 9%. Når tegningsoptionerne er udstedt, vil de præcise betingelser med hensyn til antal styk, tegningskurs, tegningstidspunkt, værdi m.v. blive offentliggjort. På det nuværende kursniveau udgør værdien af tildelingen - ved anvendelse af Black-Scholes formel - i niveauet 3 mDKK.

**Fondsbørsmeddelelser 2003** findes på side 12.

**Børskalender 2004** findes på side 12.

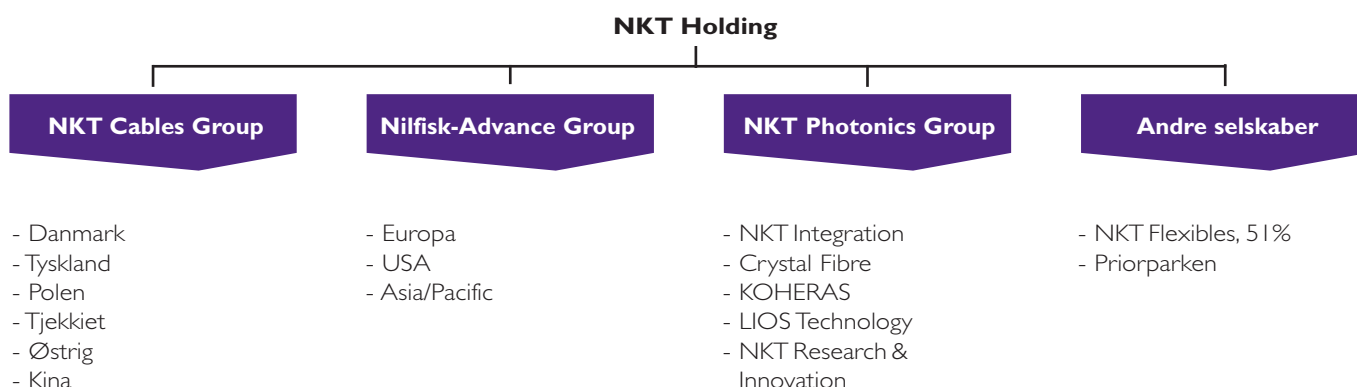
## Kursudvikling 1.1. - 30.9.2003

■ NKTs aktiekurs  
■ KFX index, rebased



# VORES SELSKABER

## Koncernstruktur pr. 18. november 2003



På side 11 under overskriften "Segmentoplysninger" findes koncernselskabernes kvartals- og periodetal i oversigtsform.

Kommentarerne herunder relaterer sig til udviklingen i 3. kvartal 2003.

udvikling (ca. +2 mDKK), valuta (ca. -23 mDKK) og ophørte aktiviteter (ca. -13 mDKK) er der imidlertid realiseret en fremgang på 30 mDKK svarende til godt 3%. Det er identisk med udviklingen i de foregående kvartaler.

### Høj- og mellemspænding

Omsætningen i høj- og mellemspændingssegmentet målt i faste metal- og valutapriser har fortsat tendensen fra de to foregående kvartaler, og hermed fastholdes en væsentlig volumenfremskud i forhold til samme periode sidste år.

### Lavspænding

Omsætningen af lavspændingsprodukter målt i faste metal- og valutapriser er realiseret pænt over samme periode sidste år. Dette kan primært henføres til en tilfredsstillende salgsudvikling på de østeuropæiske markeder, der mere end opvejer effekten af, at vi har reduceret vores aktivitetsniveau på det tyske marked inden for dette produktområde.


### Nichesegmenter

Omsætningen af telekabler udviste en vigende tendens i 3. kvartal, som kan henføres til de fiberbaserede produkter. Til gengæld er afsætningen af kobberbaserede produkter fortsat stabil og på niveau med samme periode sidste år.

Inden for OPGW (Optical Ground Wire) og kørerilletråd til jernbaneelektrificering oplevede vi også i 3. kvartal en lavere omsætning i forhold til samme periode sidste år. I begge segmenter er der tale om et globalt marked, hvor efterspørgslen typisk er projektorienteret og derfor kan variere væsentligt fra periode til periode.

### Driftsudvikling

Bruttodækningsgraden i 3. kvartal er forbedret i sammenligning med samme periode sidste år.



## NKT CABLES GROUP

### Omsætning

NKT Cables realiserede i 3. kvartal en omsætning på 767 mDKK. I sammenligning med 3. kvartal sidste år er der tale om et uændret omsætningsniveau. Korrigeret for metalpris-

Kvartales omsætning fordeler sig således:

	1. kvartal 2003	2. kvartal 2003	3. kvartal 2003
Høj- og mellemspænding	27%	33%	34%
Lavspænding	37%	38%	37%
Telekabler	9%	9%	7%
OPGW, kørerilletråd, emaljetråd	19%	15%	16%
Øvrige aktiviteter	8%	5%	6%

De kontante kapacitetsomkostninger er realiseret 9% under samme periode sidste år, hvilket har direkte sammenhæng med de gennemførte restruktureringsiltag samt lavere valutakurser. De igangværende restruktureringsiltag forløber som planlagt og er ved udgangen af 3. kvartal i al væsentlighed gennemført. Antallet af ansatte udgjorde 2.360 ultimo 3. kvartal. Det er 12% lavere end ved årets begyndelse.

Driftsresultatet før afskrivninger (EBITDA) er i 3. kvartal realiseret i niveauet 8,6% af omsætningen svarende til 66 mDKK. Det er næsten en fordobling i forhold til samme periode sidste år. Driftsresultatet (EBIT) for 3. kvartal udgør 51 mDKK mod (7) mDKK sidste år.

### Nettorentebærende gæld

I 3. kvartal er den nettorentebærende gæld som forventet reduceret med 55 mDKK.

### Organisation

NKT Cables S.A. i Polen har primo oktober frasolgt den del af sin forretning, der fremstiller konfektionerede ledninger. Aktiviteten, som i NKT Cables regi repræsenterer en omsætning på 6 mDKK, beskæftiger 27 medarbejdere. Afhændelsen har ikke nogen resultatvirkning.

### Forventninger til 2003

For NKT Cables' vedkommende er der ingen ændringer i vores forventninger til årets resultat. Der forventes således en omsætning i niveauet 2.700 mDKK og en EBITDA-margin i niveauet 6%.



## NILFISK-ADVANCE

### Omsætning

I 3. kvartal nåede Nilfisk-Advance en omsætning på 657 mDKK. I forhold til 3. kvartal sidste år er der tale om et uændret omsætningsniveau. Korrigeret for valutakursudviklingen er der imidlertid tale om en omsætningsfremgang på 5%. Fremgangen er opnået på det amerikanske marked (+14%), i Asia/Pacific (+5%) og i Europa (+1%).

### Kvartales omsætning fordeler sig således:

	1. kvartal 2003	2. kvartal 2003	3. kvartal 2003
Europa	65%	61%	58%
USA	27%	31%	33%
Asia/Pacific	8%	8%	9%

### Europa

Konjunkturerne på de store europæiske markeder har igen nem 3. kvartal fortsat udvist en svag udvikling. På den baggrund vurderes fremgangen på 1% at være tilfredsstillende.

### USA

På det amerikanske marked er den positive udvikling i 2. kvartal fortsat i 3. kvartal med forøget styrke. Volumenfremgangen på 14% vurderes at ligge højere end den generelle markedsudvikling, og den er bl.a. et resultat af en række succesfulde produktintroduktioner og enkelte større ordrer.

### Asia/Pacific

I Asia/Pacific fortsætter salget med at udvikle sig positivt, hvilket bl.a. afspejler den generelle økonomiske udvikling i regionen. I lyset heraf arbejdes der løbende på at styrke Nilfisk-Advance's tilstedeværelse i regionen.

### Driftsudvikling

Driftsresultatet før goodwill amortiseringer (EBITA) for 3. kvartal udgør 47 mDKK. Det svarer til en margin på 7,1%, som er ligeligt fordelt på aktiviteterne i og uden for USA. Det niveauskift i indtjeningen, som vi så i 2. kvartal i USA, er således fastholdt.

Indtjeningsniveauet i 3. kvartal er som forventet lavere end i årets første halvår. Det har sammenhæng med den sæsonmæssige fordeling af salget samt den påbegyndte ekspansion i Østeuropa. I 4. kvartal forventes en EBITDA-margin på niveau med første halvår.

Driftsresultatet (EBIT) udgør i 3. kvartal 33 mDKK, hvilket er en fremgang på 7 mDKK i forhold til samme periode sidste år.

### Nettorentebærende gæld

Den nettorentebærende gæld er i 3. kvartal reduceret med 43 mDKK.




# VORES SELSKABER

## - FORTSAT

*Nilfisk-Advance fortsat*

### Forventninger til 2003

For Nilfisk-Advance er forventningerne til virksomhedens omsætning uændret - dvs. en omsætning i niveauet 2.700 mDKK. Vi præciserer de hidtidige forventninger om EBITDA-marginen fra > 9,5% til ca. 10% og forventningen til EBITA-marginen fra > 7,5% til ca. 8%.



### NKT PHOTONICS GROUP

Selskaberne NKT Integration, Crystal Fibre, KOHERAS, LIOS Technology og NKT Research & Innovation realiserede i 3. kvartal en omsætning på 16 mDKK.

Den fortsatte stagnation i telecom markedet medfører et fortsat meget lavt afsætningsniveau i NKT Integration.

NKT Photonics Group's resultat før afskrivninger (EBITDA) blev i 3. kvartal et underskud på 19 mDKK, hvilket er uændret i forhold til 3. kvartal sidste år.

NKT Integration har i løbet af 3. kvartal fokuseret selskabets strategi yderligere som konsekvens af den fortsat lave efterspørgsel på optiske komponenter til telesektoren.

Dette har medført dels en nedprioritering af aktiviteterne vedrørende aktive bølgeledere, dels yderligere tilpasninger i organisationen i Birkerød på foundry-siden. Disse tiltag er modsvaret af en tilgang af ressourcer til design og pakning af egne chips og komponenter.

Den fortsatte konsolidering blandt producenter af optiske komponenter til telesektoren og opnåelsen af tilfredsstillende teknologiske fremskridt, der understøtter virksomhedens konkurrencekraft, giver tillid til NKT Integrations langsigtede potentiale - på trods af en lavere omsætning i 3. kvartal 2003 end forventet.

**Crystal Fibre** udvikler sig positivt og i overensstemmelse med de lagte planer. Krystalfibre til anvendelse i højeffekt-lasere påkalder sig fortsat betydelig kommerciel interesse, men der

opleves også interesse for Crystal Fibre's nye air-guide-fibre - dvs. krystalfibre med hul kerne, som kan overføre meget høje lys-effektniveauer - bl.a. i det ultraviolette område.

Også **KOHERAS** udvikler sig fortsat positivt og efter de lagte planer. For tiden opleves der størst kommerciel interesse for anvendelse af KOHERAS lasere til måling af vindhastighed, turbulens o. lign, samt for de nye højeffekt versioner af KOHERAS' traditionelle produktprogram.

**LIOS Technology** har i 3. kvartal levet op til forventningerne og leveret et positivt resultat. De nye systemer til distribueret temperaturmåling, OTS2000 og OTS4000, er blevet introduceret, og de første ordrer på disse systemer til anvendelse på nye markedsområder er modtaget.

**NKT Research & Innovation** har i den forløbne periode udviklet og demonstreret meget høje effektniveauer i fiberlasere, som er baseret på krystalfibertechnologien. Dette udviklingsarbejde er resulteret i de første ordrer indenfor dette område. Aktiviteterne i AdSphere-gruppen, der leverer ydelser indenfor overfladebehandling, udvikler sig positivt.

### Forventninger til 2003

Forventningerne til driftsunderskuddet (EBITDA) i NKT Photonics Group, der hidtil har ligget i niveauet 70 mDKK, justeres til et underskud i niveauet 75 mDKK.



### NKT FLEXIBLES (ejerandel 51%)

#### Omsætning

I 3. kvartal realiserede NKT Flexibles en omsætning på 87 mDKK i forhold til 57 mDKK i 3. kvartal sidste år. Dermed er der for årets første 9 måneder realiseret en omsætning som overstiger hele sidste års omsætning.

I 3. kvartal udgjorde ordreindgangen 30 mDKK og ordrebeholdningen er ultimo 3. kvartal 95 mDKK. Ordreindgangen i kvartalet har ligget under gennemsnittet, hvilket forventes opvejet af tilsvarende højere ordreindgang i 4. kvartal.



### **Driftsudvikling**

NKT Flexibles realiserede i 3. kvartal et driftsresultat før afskrivninger (EBITDA) på 9 mDKK., som er væsentlig over det indtjeningsniveau, der er realiseret i tidligere perioder. Dette er resultatet dels af en god belægning i fabrikken dels af øget effektivitet.

### **Nettorentebærende gæld**

Ved udgangen af 3. kvartal udgør den rentebærende gæld 164 mDKK, hvoraf NKT Holding har ydet et lån på 135 mDKK. Primo året udgjorde dette lån 140 mDKK.

### **Forventninger til 2003**

Forudsat en stigende ordreindgang i 4. kvartal forventer vi fortsat, at NKT Flexibles realiserer en omsætning over 300 mDKK og et break-even resultat (EBITDA).



### **PRIORPARKEN** (ejendomsselskab)

Ejendomsselskabet Priorparken følger de lagte planer og realiserede i 3. kvartal et driftsresultat før afskrivninger (EBITDA) på 3 mDKK. Der er i kvartalet ikke gennemført nogen ejendomssalg.



### **Life-Science selskaber**

I 3. kvartal realiserede **Scandinavian Micro Biodevices (SMB)** og **Cantion** tilsammen et driftsunderskud (EBITDA) på 7 mDKK.

SMB er medio november 2003 solgt til Inverness Medical Switzerland GmbH, og NKTs engagement i selskabet Cantion blev indstillet den 30. juli 2003.

# HOVEDTAL FOR KONCERNEN

Beløb i mDKK	3. kv. 2003	3. kv. 2002	1.-3. kv. 2003	1.-3. kv. 2002	Hele 2002
	Urevideret	Urevideret	Urevideret	Urevideret	
<b>Resultatopgørelse</b>					
Nettoomsætning	1.532	1.520	4.334	4.401	5.889
Driftsresultat før afskrivninger (EBITDA)	108	95	275	247	168
Af- og nedskrivning af materielle anlægsaktiver	(47)	(77)	(147)	(237)	(958)
Driftsresultat før af- og nedskrivninger af immaterielle anlægsaktiver (EBITA)	61	18	128	10	(790)
Af- og nedskrivning af immaterielle anlægsaktiver	(18)	(22)	(51)	(64)	(133)
Driftsresultat (EBIT)	43	(4)	77	(54)	(923)
Finansielle poster, netto	(2)	(2)	(8)	(14)	(17)
Resultat før skat	41	(6)	69	(68)	(940)
Koncernresultat efter skat	39	(10)	54	(84)	(856)
NKTs andel af koncernens resultat efter skat	33	0	54	(55)	(696)
<b>Balance og medarbejdere</b>					
Aktiekapital	500	500	500	500	500
Egenkapital	2.815	3.550	2.815	3.550	2.898
Balancesum	4.686	5.994	4.686	5.994	5.034
Rentebærende poster (netto aktiv) <sup>1)</sup>	236	109	236	109	407
Investeret kapital (Capital employed) <sup>2)</sup>	2.715	3.616	2.715	3.616	2.626
Antal medarbejdere gennemsnit	4.980	5.472	4.980	5.472	5.425
<b>Pengestrømme</b>					
Pengestrømme fra driftsaktivitet	116	141	14	131	354
Investeringer i materielle anlægsaktiver, netto	(29)	32	(72)	64	57
<b>Nøgletal</b>					
Egenkapitalandel	60%	59%	60%	59%	58%
Antal aktier à 20 DKK (1.000 stk.)	25.000	25.000	25.000	25.000	25.000
Beholdning af egne aktier (1.000 stk.)	499	499	499	499	499
Resultat efter skat, DKK pr. udestående aktie (EPS)	1,3	-	2,2	(2,2)	(28,4)
Udbetalt udbytte, DKK pr. aktie	0,0	0,0	4,0	4,0	4,0
Indre værdi, DKK pr. udestående aktie	115	145	115	145	118
Børskurs, DKK pr. aktie	106	57	106	57	74

Perioderegnskabet for 2003 er udarbejdet efter samme regnskabspraksis som årsrapporten for 2002

1) Rentebærende likvider og tilgodehavender med fradrag af rentebærende gæld

2) Egenkapital og minoritetsinteresser med fradrag af rentebærende netttoaktiv

# BALANCE OG EGENKAPITAL

Beløb i mDKK	30.09. 2003	30.09. 2002	31.12 2002
	Urevideret	Urevideret	
<b>Balance</b>			
Immaterielle anlægsaktiver	659	785	706
Materielle anlægsaktiver	1.072	1.844	1.137
Finansielle anlægsaktiver	157	42	166
Anlægsaktiver i alt	1.888	2.671	2.009
Varebeholdninger	1.041	1.084	1.038
Tilgodehavender	1.233	1.284	1.120
Værdipapirer	0	92	94
Likvide beholdninger	524	864	773
Omsætningsaktiver i alt	2.798	3.324	3.025
Aktiver i alt	4.686	5.995	5.034
Egenkapital	2.815	3.550	2.898
Minoritetsinteresser	136	176	135
Hensatte forpligtelser	340	369	356
Langfristet gæld	49	377	56
Kortfristet gæld til kreditinstitutter	245	471	412
Kortfristet gæld i øvrigt	1.101	1.052	1.177
Passiver i alt	4.686	5.995	5.034
<b>Udvikling i egenkapitalen</b>			
Egenkapital pr. 1. januar	2.898	3.872	3.872
Tilpasning anvendt regnskabspraksis	-	(107)	(110)
Reguleret primoegenkapital	2.898	3.765	3.762
NKTs andel af koncernens resultat	54	(55)	(696)
Kursomregning af resultat og egenkapital i udenlandske virksomheder mv.	(42)	(65)	(73)
Afregnede aktieoptioner / udbytte egne aktier	5	5	5
Betalt udbytte	(100)	(100)	(100)
Egenkapital ultimo	2.815	3.550	2.898

# PENGESTRØMME OG RENTEBÆRENDE POSTER

Beløb i mDKK	3. kv. 2003	3. kv. 2002	1.-3. kv. 2003	1.-3. kv. 2002	Hele 2002
	Urevideret	Urevideret	Urevideret	Urevideret	
Driftsresultat før afskrivninger (EBITDA)	108	95	275	247	168
Finansielle poster, netto	(2)	(2)	(8)	(14)	(17)
Ændring i arbejdskapital og fortjeneste ved salg af anlægsaktiver tilbageført m.v.	10	48	(253)	(102)	203
Pengestrømme fra driftsaktivitet	116	141	14	131	354
Investeringer i materielle anlægsaktiver, netto	(29)	32	(72)	64	57
Øvrige investeringer m.v., netto	(17)	(27)	(27)	(87)	(20)
Driftsaktivitet og investeringer i alt	70	146	(85)	108	391
Betalt udbytte	0	0	(100)	(100)	(100)
Afregnede aktieoptioner / udbytte egne aktier	0	0	(18)	(25)	(25)
Ændring i rentebærende poster, netto	70	146	(203)	(17)	266
Primo rentebærende poster, netto	157	(30)	407	71	71
Valutaomregning vedr. nettorentebærende aktiver	9	(7)	32	55	70
Ultimo rentebærende poster, netto	236	109	236	109	407

# SEGMENTOPLYSNINGER

Beløb i mDKK	3. kv. 2003	3. kv. 2002	1.-3. kv. 2003	1.-3. kv. 2002	Hele 2002
	Urevideret	Urevideret	Urevideret	Urevideret	
<b>Nettoomsætning</b>					
NKT Cables Group	767	771	2.014	2.095	2.820
Nilfisk-Advance	657	660	2.017	2.059	2.733
NKT Photonics Group	16	24	51	57	79
NKT Flexibles	87	57	230	164	223
Priorparken	12	18	41	54	69
Øvrige selskaber	1	3	5	12	16
Koncemintem omsætning m.v.	(8)	(13)	(24)	(40)	(51)
	1.532	1.520	4.334	4.401	5.889
<b>Driftsresultat før afskrivninger (EBITDA)</b>					
NKT Cables Group	66	35	133	80	(12)
Nilfisk-Advance	59	56	201	154	214
NKT Photonics Group	(19)	(19)	(56)	(56)	(81)
NKT Flexibles	9	(3)	2	(4)	(16)
Priorparken	3	43	14	122	153
Øvrige selskaber	(6)	(13)	(12)	(47)	(69)
Moderselskab og eliminerings m.v.	(4)	(4)	(7)	(2)	(21)
	108	95	275	247	168
<b>Driftsresultat (EBIT)</b>					
NKT Cables Group	51	(7)	86	(46)	(732)
Nilfisk-Advance	33	26	119	65	95
NKT Photonics Group	(30)	(30)	(86)	(89)	(146)
NKT Flexibles	1	(12)	(18)	(32)	(168)
Priorparken	(2)	37	(2)	105	131
Øvrige selskaber	(6)	(15)	(13)	(53)	(81)
Moderselskab og eliminerings m.v.	(4)	(3)	(9)	(4)	(22)
	43	(4)	77	(54)	(923)

	30.09. 2003	30.09. 2002	31.12 2002
	Urevideret	Urevideret	
<b>Capital employed</b>			
NKT Cables Group	648	1.326	503
Nilfisk-Advance	1.324	1.469	1.362
NKT Photonics Group	149	185	173
NKT Flexibles	315	461	326
Priorparken	150	215	152
Øvrige selskaber	9	27	8
Moderselskab og eliminerings m.v.	120	(67)	102
	2.715	3.616	2.626

# OVERSIGTER


## Fondsbørsmeddelelser 2003

Dato	Nr.	Emne
02.01.03	#2	NKT Holdings børskalender 2003
06.01.03	#3	NKT Holding A/S udsteder tegningsretter og aktieoptioner
20.02.03	#4	NKT sælger Watech til dansk miljøaktør
04.03.03	#5	NKTs årsrapport 2002
12.03.03	#7	Ordinær generalforsamling 2003
03.04.03	#10	Generalforsamling 2003
20.05.03	#12	Kvartalsrapport 1/2003
02.06.03	#13	NKT Cables/Forte Power Systems
04.07.03	#15	NKT Cables GmbH - kontrolbesøg af konkurrencemyndighederne
31.07.03	#16	Aktiviteterne i Cantion indstilles
14.08.03	#17	Nilfisk-Advance etablerer fire nye salgsselskaber
26.08.03	#18	Kvartalsrapport 2/2003
18.11.03	#20	NKT Sælger SMB

Meddelelserne 1, 6, 8, 9, 11, 14 og 19 omhandler indberetning af aktiebesiddelser.

## Børskalender

03.03.04	Årsregnskab 2003
01.04.04	Generalforsamling
17.05.04	Kvartalsrapport 1/2004
25.08.04	Kvartalsrapport 2/2004
23.11.04	Kvartalsrapport 3/2004









H O L D I N G