

Delårsrapport 3. kvartal 2014

Resumé af den offentliggjorte engelske delårsrapport for 3. kvartal 2014

NKT leverede en **organisk vækst på 2%** og en **forbedring af operationelt EBITDA på DKK 95 mio. år til dato**. Pengestrømme fra driftsaktiviteter er forbedret med DKK 612 mio. år til dato. Den estimerede **helårseffekt i 2014 af DRIVE blev øget med DKK 40 mio. til DKK 170 mio.** Forventningerne til helåret 2014 fastholdes

I **Nilfisk-Advance** er den organiske vækst for 3. kvartal og år til dato tilfredsstillende sammenlignet med et meget stærkt 3. kvartal 2013 og en udfordrende verdensøkonomi. I EMEA var vækstraterne højere end den generelle økonomiske vækst. For at sikre langsigtet vækst og indtjening foretog Nilfisk-Advance investeringer i salgs- og serviceledet. På kort sigt vil disse omkostninger påvirke operationelt EBITDA negativt.

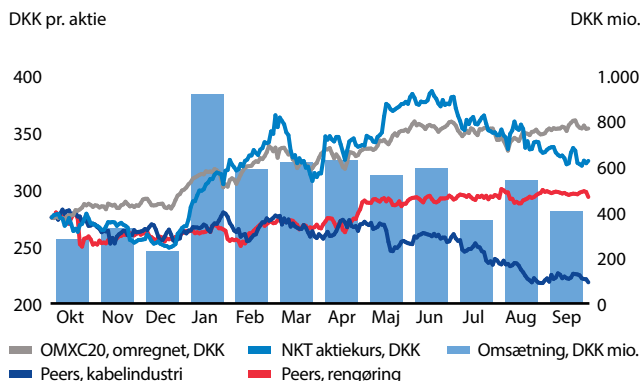
I **NKT Cables** er den organiske vækst for 3. kvartal og år til dato som forventet. Sammenlignet med tidligere år genererer den nuværende ordresammensætning en lidt lavere omsætning, men en højere profitabilitet. Effektiviseringsprogrammet DRIVE bidrog markant til operationelt EBITDA, som steg med 30%. Helårseffekten

af DRIVE blev øget med DKK 40 mio. til en samlet forventet besparelse på DKK 170 mio. i 2014.

Den organiske vækst i **Photonics Group** var tilfredsstillende for 3. kvartal sammenlignet med et stærkt 3. kvartal 2013. Den organiske vækst år til dato ligger i den lave ende af båndet på 10-20%, som er forventet for 2014.

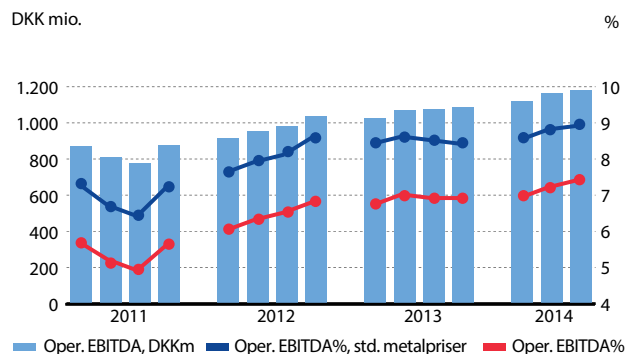
NKTs forventninger til 2014 er uændret med konsolideret organisk vækst i niveauet 2-3% og en operational EBITDA-margin i niveauet 9-9,5% (std. metalpriser). Forventningerne er yderligere beskrevet i den engelske delårsrapport side 6.

Udvikling i aktiekurs og omsætning







* Peers, kabelindustri: Nexans S.A., Prysmian S.p.A. og General Cable Corp.
 ** Peers, rengøring: Husqvarna AB, Stanley Black & Decker, Inc., Tennant Company og Toro Company.

Operationelt EBITDA (seneste 12 mdr.)



Hoved- og nøgletal

Beløb i DKK mio.																
	3. kvartal		1.-3. kvartal		3. kvartal		1.-3. kvartal		3. kvartal		1.-3. kvartal		3. kvartal		1.-3. kvartal	
	2014	2013	2014	2013	2014	2013	2014	2013	2014	2013	2014	2013	2014	2013	2014	2013
Resultatopgørelse																
Omsætning	3.946	4.077	11.839	11.624	1.559	1.556	5.059	4.952	2.322	2.456	6.583	6.492	65	62	197	179
Omsætning i std. metalpriser	3.281	3.282	9.797	9.405					1.657	1.661	4.542	4.273				
Operationelt EBITDA	270	257	848	753	141	156	572	568	134	103	299	216	1	2	-1	-4
EBITDA	159	241	677	737	141	156	669	568	23	103	31	216	1	2	-1	-4
Af- og nedskrivninger	-129	-136	-400	-395	-53	-53	-161	-158	-75	-78	-219	-223	-6	-5	-20	-13
EBIT	30	105	277	342	88	103	508	410	-47	30	-188	-7	-5	-3	-21	-1
Pengestrømme																
Pengestrømme fra driftsaktiviteter	129	356	437	-175	153	216	180	221	-36	149	216	-415	-4	17	-12	-7
Pengestrømme fra investeringsaktiviteter	-124	-326	-242	-172	-47	-42	-143	-158	-70	-46	-167	-132	-6	-8	-17	-25
Frie pengestrømme	5	30	195	-726	106	174	37	63	-106	103	49	-547	-10	9	-29	-18
Balance																
Investeret kapital	7.992	8.371	7.992	8.371	3.439	3.222	3.439	3.222	4.401	4.901	4.401	4.901	208	211	208	211
Arbejdskapital	3.049	3.272	3.049	3.272	1.370	1.208	1.370	1.208	1.607	1.918	1.607	1.918	96	83	96	83
Nøgletal og medarbejdere																
Brutto-margin					40,9%	40,3%	41,2%	40,9%	32,1%	36,3%	37,2%	37,2%				
Faste omkostninger-margin					34,6%	33,2%	32,7%	32,1%	37,2%	31,3%	37,9%	33,3%				
Operationel EBITDA-margin*	8,2%	7,8%	8,7%	8,0%	9,0%	10,0%	11,3%	11,5%	8,2%	6,3%	6,6%	5,1%	1,7%	3,1%	neg.	neg.
Organisk vækst	1%	3%	1%	3%	0%	7%	5%	4,0%	1%	-2%	-2%	4%	4%	25%	11,0%	11%
Afkast af investeret kapital (RoCE)	8,1%	6,5%	8,1%	6,5%	17,4%	17,4%	17,4%	17,4%	2,8%	0,3%	2,8%	0,3%				
Antal medarbejdere, ultimo	8.963	8.964	9.132	8.850	5.404	5.161	5.404	5.161	3.334	3.569	3.334	3.569	205	212	205	212

* Opgjort i std. metalpriser

FINANSKALENDER

2015

27. februar	Årsrapport 2014
25. marts	Generalforsamling
13. maj	Delårsrapport 1. kvartal
20. august	Delårsrapport 2. kvartal
12. november	Delårsrapport 3. kvartal

2016

26. februar	Årsrapport 2015
-------------	-----------------

INVESTOR KONTAKT

NKT Investor Relations
 Telefon: 4348 2000
 email: ir@nkt.dk